
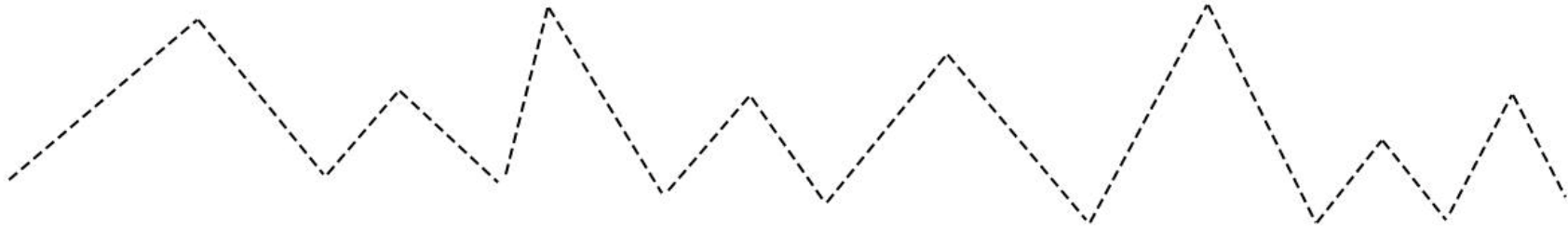


Kosiarka będzie kosić trawę.
Połącz kreski i narysuj ją.



Wykonała Sylwia Kostanek



Wykonała Sylwia Kostanek

Wytnij obrazki





OBRAZKI WYCINAMY.
MOŻEMY JE PRZYKLEIĆ NA SZPATUŁKĘ.



Wykonała Sylwia Kostanek






OBRAZKI WYCINAMY.
MOŻEMY JE PRZYKLEIĆ NA SZPATUŁKĘ.



Wykonała Sylwia Kostanek



CIEPŁO - ZIMNO

Wykonała Sylwia Kostanek



1. Drukujemy karty z obrazkami i podpisami, wycinamy
2. Chowamy je w pokoju lub całym domu
3. Dziecko próbuje je wszystkie odnaleźć, pomagają mu w tym nasze wskazówki:
 - im jest bliżej karty mówimy ciepło/ cieplej/ gorąco
 - im dalej- zimno/ zimniej/ lodowato
4. Zamiast odpowiedzi słownych możemy wykorzystać również karty- symbole (ogień, kostki lodu, słońce, lód)
5. Po znalezieniu karty- nazywamy to, co jest na obrazku

Miłej zabawy



FACEBOOK:
KREATYWNE POMOCE LOGOPEDYCZNE
I NIE TYLKO

