




Postępuj zgodnie z poleceniem...pracuj sam, ale o poprawność wykonanych zadań pytaj rodzica.


Klamerkowe Kapki

11


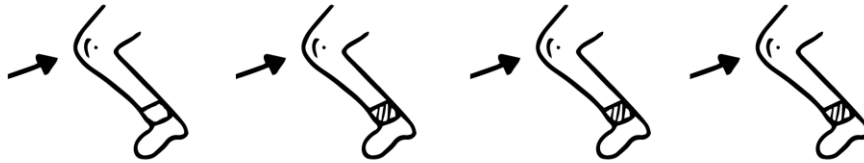

Połącz obrazek z pasującym do niego cieniem.
Powtórz nazwy obrazków.
Pokoloruj.



Połącz rozcięte pary obrazków.
Powtórz nazwy obrazków.
Pokoloruj.



W każdym rzędzie znajdź jeden niepasujący obrazek.
Powtórz nazwy obrazków.
Pokoloruj.



Połącz takie same figury. Powtórz sylaby.
Popraw kontur figur.
Pokoloruj.

UKU

IKI

EKE

OKO

OKO

AKA

IKI

UKU

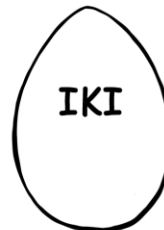
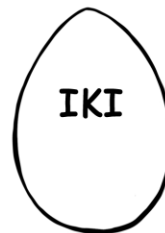
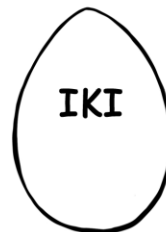

AKA

EKE




Połącz obrazki z takimi samymi sylabami.
Powtórz sylaby.
Pokoloruj.






Otocz pętelką takie same obrazki.
Powtórz sylaby.
Pokoloruj.





Połącz w pary takie same obrazki.
Powtórz nazwy.
Pokoloruj.



Połącz w pary takie same obrazki.
Powtórz nazwy.
Pokoloruj.



Połącz obrazek z pasującym do niego cieniem.
Powtórz nazwy obrazków.
Pokoloruj.



Połącz rozcięte pary obrazków.
Powtórz nazwy obrazków.
Pokoloruj.

