

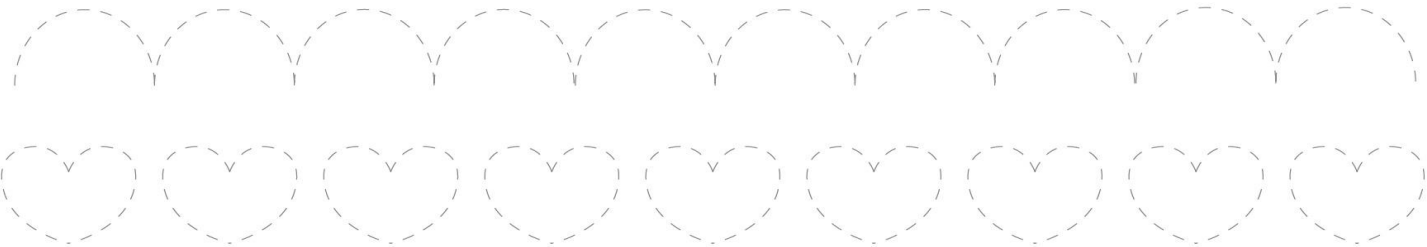
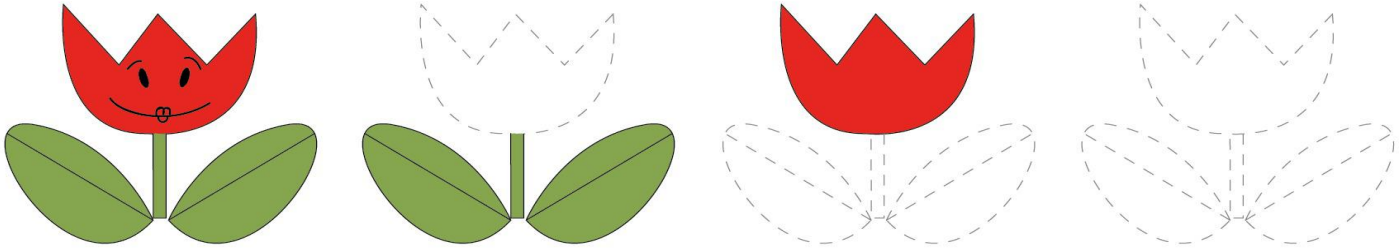
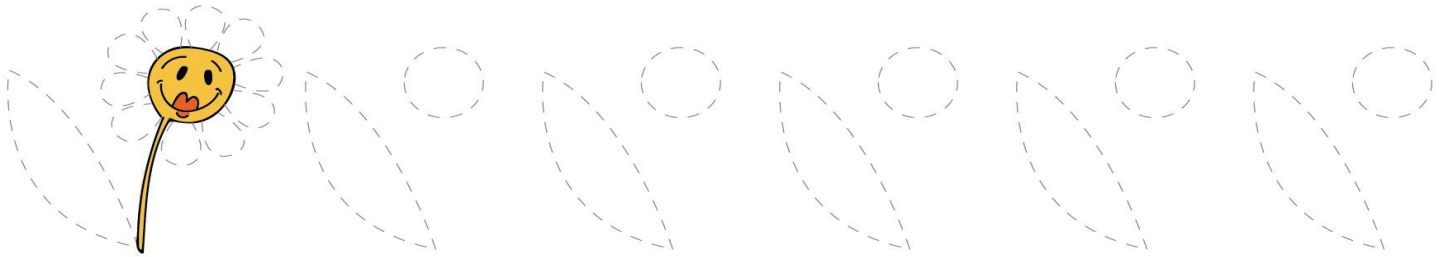
1. Postępuj zgodnie z poleceniami.
2. Wymień kolory, których będziesz używał, odłóż kredki w tym samym kolorze, pokaż przedmioty w domu tego samego koloru co kredki.
3. Spróbuj narysować koło, kwadrat, trójkąt, prostokąt i z tych figur ułóż rysunek o dowolnej tematyce.

PAMIĘTAJ !!!

**ZAWSZE MOŻESZ O POMOC POPROSIĆ RODZICÓW, ALE NIE POZWÓL BY ZA
CIEBIE WYKONYWALI ZADANIE.**

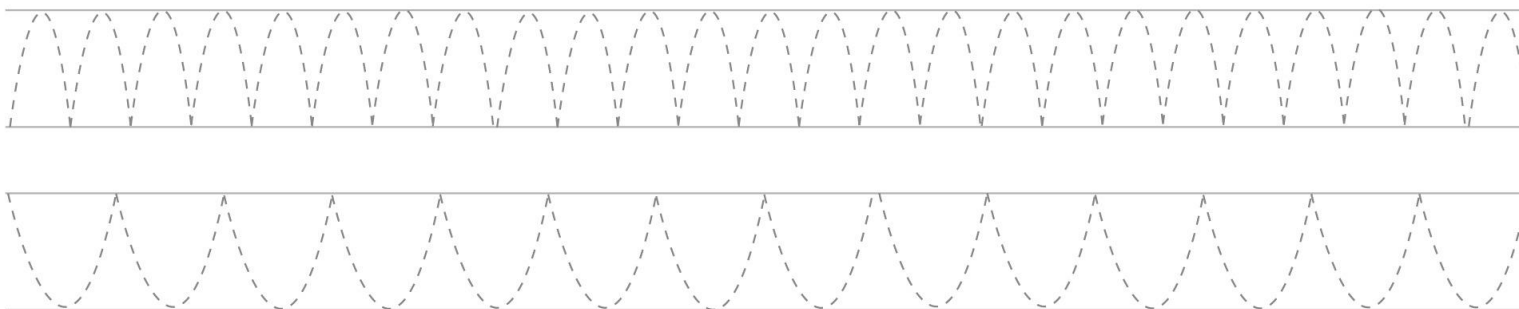
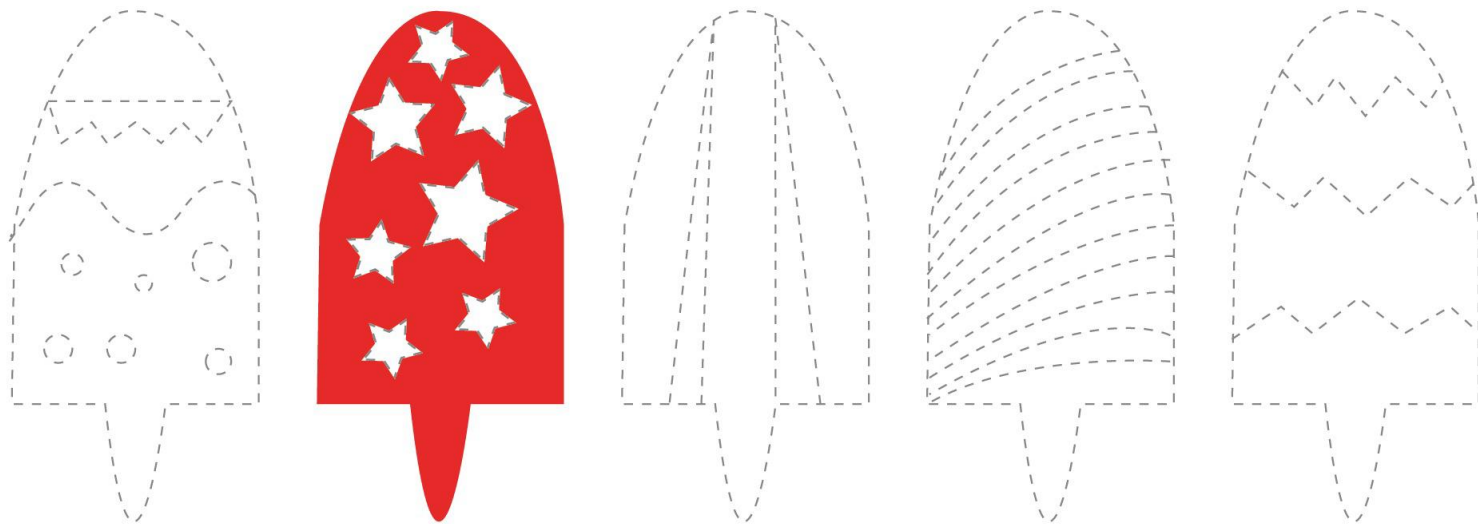
POWODZENIA, BAW SIĘ DOBRZE!!!

Dokończ rysować obrazki. Pokoloruj kwiaty.



Ilustracja autorstwa Elki Grądziel pochodzi z książki *Wesołe przygotowania do nauki pisania 1* wydanej przez wydawnictwo Wilga.

Ozdób lody. Rysuj różnokolorowe szlaczki.



Dokończ rysować obrazek. Pokoloruj go.



Ilustracja autorstwa Elki Grądziel pochodzi z książki *Wesołe przygotowania do nauki pisania 3* wydanej przez wydawnictwo Wilga.

Dokończ rysować pojazd i kształty. Czy znasz nazwę tego pojazdu?

