


# NADCHODZI WIOSNA

autor- mgr Joanna Fedyk

**1. Przeczytajcie wspólnie rymowankę. Powtórzcie wyrażenia dźwiękonaśladowcze. Postarajcie nauczyć się jej na pamięć.**

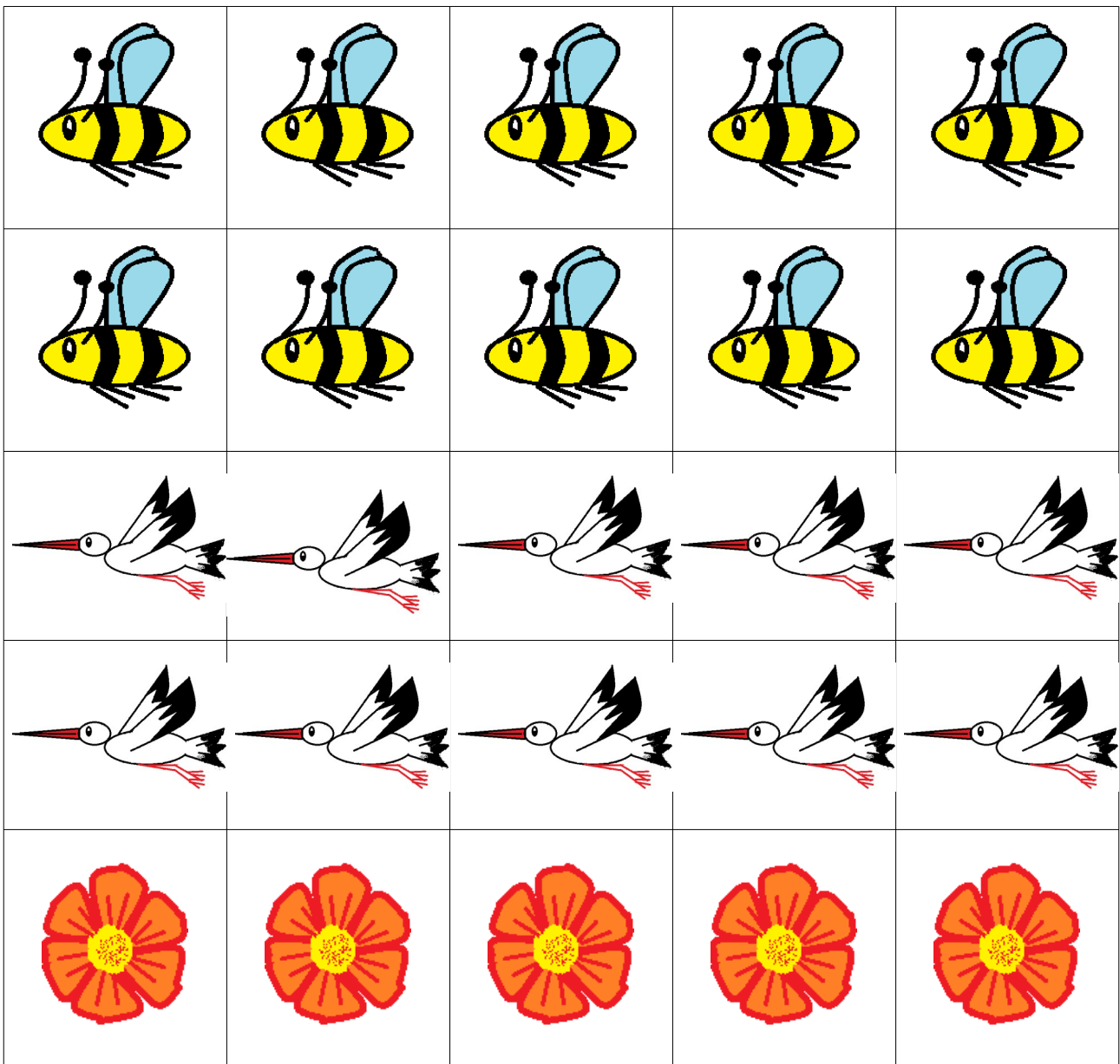

Leci bociek- kle, kle, kle,  
wiosnę dziś przywitać chce.  
Także pszczołka gdzieś nad łąką  
pobzykuje widząc słońko bzzz, bzzz, bzzz



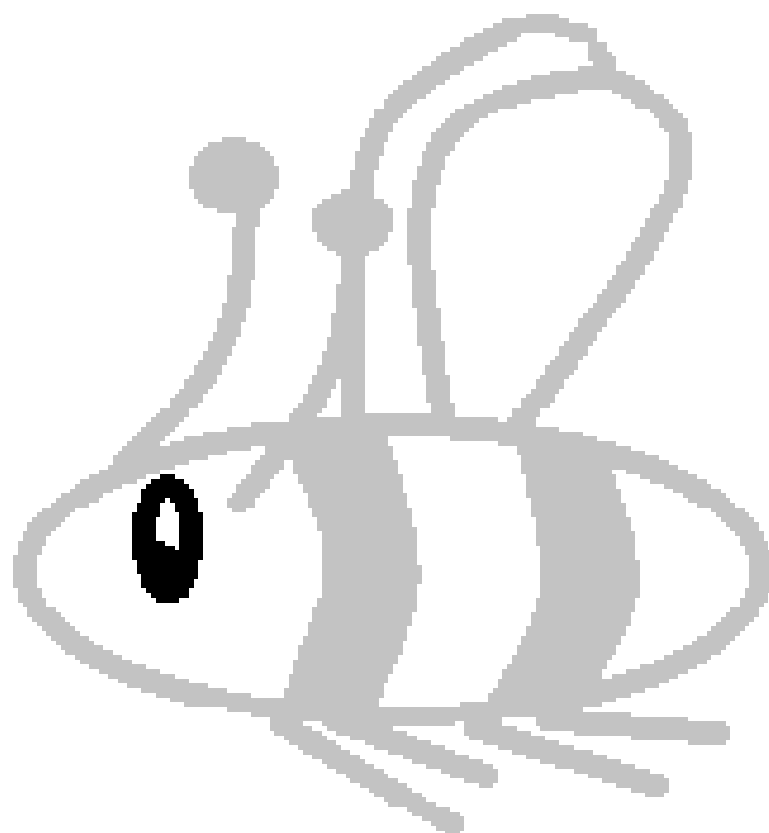

- 2. Wskaż palcem wskazującym: gdzie jest bocian?, a gdzie jest pszczołka?**
- 3. Co robią bocian i pszczołka? Jakie dźwięki wydają?- powtórz je.**
- 4. Pokaż jak leci i klekocze bocian. A teraz postaraj się naśladować pszczołkę.**
- 5. Nazwij pozostałe elementy znajdujące się na obrazku.**
- 6. Podziel wyraz bocian na sylaby- wyklaszcz je.**
- 7. Znajdź literki: O, A, I – w wyrazie:**

**BOCIAN**






6. Wytnij obrazki i ulóż je według wzoru. Możesz przykleić je na dodatkowej kartce.








7. Narysuj obrazki po śladzie i pokoloruj je.



8. Narysuj drogę od: bociana do żaby, pszczołki do kwiatka, słońca do chmurki.



9. Dopasuj cień do obrazka.



10. Policz i wpisz odpowiednią cyfrę.

