





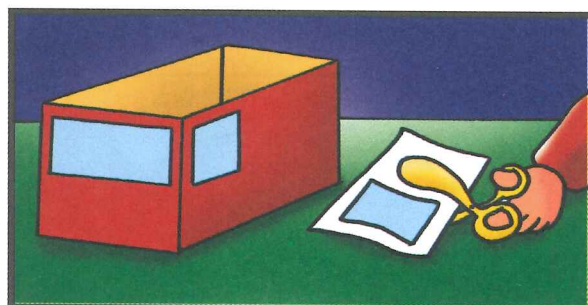
# Wóz strażacki




Wykonanie tego wozu strażackiego to świetna zabawa. Potem możesz w nim udawać dzielnego strażaka, a gdy skończysz zabawę, wóz posłuży Ci za pojemnik na zabawki.




**1** Postaw karton wierzchem do góry i pomaluj na czerwono. Może będziesz musiał położyć kilka warstw farby. Pozostaw do wyschnięcia.



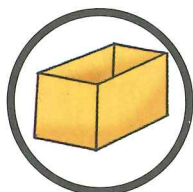
**2** Wytnij prostokąt z jasnoniebieskiego papieru i naklej na węższy bok kartonu. Wytnij małe kwadraty na boczne okna i przyklej.



**3** Z białego papieru wytnij dwa kółka, z których zrobisz światła. Przyklej je z przodu kartonu. Pomaluj cztery papierowe talerze na czarno.



**4** Kiedy talerze wyschną, przyklej je po bokach kartonu. Narysuj i wytnij drabinę, pompę, felgi i zderzak, i przyklej w odpowiednich miejscach.




karton



czerwona i czarna farba



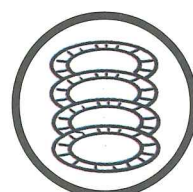
kolorowy papier



nożyczki



klej



4 papierowe talerze