




1. Pokoloruj doniczki wg swojego pomysłu następnie wycinaj je z pomocą rodzica i naklej na karton dowolnego koloru. Teraz już możesz dorysować kwiaty tak, żeby w każdej doniczce był inny rodzaj .



Pokoloruj kwiatki i wytnij. Złóż po przerywanej linii.

