

Powtórz wiadomości i ćwiczenia z poprzednich kart pracy.

Postępuj zgodnie z poleceniami na kartach pracy. Ćwicz z pomocą rodzica

Klamerkowe Szumiaki

16

Połącz mały obrazek z takim samym dużym.
Powtórz nazwy obrazków. Pokoloruj.




Połącz obrazek z podpisem.
Powtórz nazwy obrazków. Pokoloruj.



GROSZEK

KOSZULA




PTASZEK




KOSZYK

KALOSZE

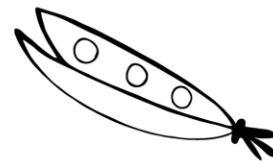


KIELISZEK





PROSZEK DO PRANIA

MUSZELKA




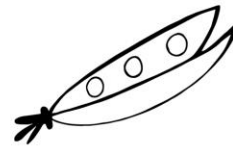
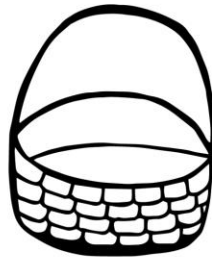

WIESZAK

FARTUSZEK



Skreśl w każdym rzędzie obrazek, w którego nazwie nie usłyszysz głoski SZ.

Powtórz nazwy obrazków. Pokoloruj.



Odszyfruj nazwy obrazków i połącz je z poprawnym zapisem.

SZELOKA

WIESZAK

LASZUKO

KALOSZE

SZAKWIE

MASZYNA

NASZYMA

KOSZULA

SZEKLIKIE

LENIUSZEK

SZEKGRO

KIELISZEK

SZEKTUFAR

GROSZEK

SZEKPTA

PROSZEK

SZEKNIULE

KIESZEŃ

NIKSZYJNA

PTASZEK

SZEŃKIE

NASZYJNIK

SZEKPRO

FARTUSZEK

Połącz pasujące do siebie obrazki.
Zwróć uwagę na sylaby i powtórz je.
Pokoloruj.

