

Pokoloruj koraliki zgodnie z opisem.
Powtarzaj sylaby.


TTT - czerwony

DDD - żółty

TEDA - zielony

TEDO - niebieski

TEDE - pomarańczowy



Ćwiczenia przygotowujące do wywołania głoski r.

Wykonaj ćwiczenia, pokoloruj obrazki.

Małe dziecko uczy się mówić, powtarzaj za nim natępujące sylaby:

la, la, la, la, la, la
ta, ta, ta, ta, ta, ta
da, da, da, da, da, da
te, te, te, te, te, te
de, de, de, de, de, de
teda, teda, teda, teda, teda
tedo, tedo, tedo, tedo, tedo



Wypowiadając sylaby PAMIĘTAJ aby usta były szeroko otwarte, język dotykał górnego wątku dziąsłowego, a broda była nieruchomo.

Ćwiczenia przygotowujące do wywołania głoski r.

Połącz dzieci, z takimi samymi sylabami, pokoloruj obrazki, powtórz sylaby.



Wypowiadając sylaby PAMIĘTAJ aby usta były szeroko otwarte, język dotykał górnego wątku dziąsłowego, a broda była nieruchomo.

Ćwiczenia przygotowujące do wywołania głoski r.

Połącz ze sobą takie same sylaby.

Powtórz sylaby.

TTT

TEDO

DDD

TYDO

TDTD

TTT

TEDA

TEDU

TEDO

TTD

TEDU

DDD

TEDE

TEDA

TYDA

TEDE

TYDO

TDTD



TTD

TYDA

Ćwiczenia przygotowujące do wywołania głoski r.


Wykonaj ćwiczenia, pokoloruj obrazki

Piosenkarz - śpiewanie różnych melodii na sylabach, poruszając jedynie językiem przy szeroko otwartych ustach:
la, la, la,
lo, lo, lo,
le, le, le,
lu, lu, lu,
ly, ly, ly.




Zepsuty traktor - mocne akcentowanie głoski [t] w czasie wybrzmiewania zbitek tll, tll, tll, najpierw szeptem, potem głośno.

Śpiew ptaków - wypowiedanie sylab szeptem i głośno:
tlla la la
tlllo lo lo
tllle le le
tlllu lu lu
tllly ly ly.



Jeśli chcesz żeby koń zatrzymał się zawołaj prrr...
Pokoloruj.

Woźnica krzyczy do konia prrr...



PRRR...

Połącz takie same konie. Wypowiadaj sylabę prrrr...
Pokoloruj.

